

DOOR MASTER


UNE FAMILLE COMPLÈTE DE SYSTÈMES D'ASSEMBLAGE À PORTES

MODÈLES SDM & RDM

- 3 serre-joints avec cylindres pneumatiques :
 - A) 1 serre-joint vertical fixe
 - B) 1 serre-joint vertical mobile
 - C) 1 serre-joint horizontal mobile équipé d'un levier de positionnement jumelé à un vérin compensateur pour un déplacement sans effort
- Pour portes jusqu'à 30" x 72"

Dimensions disponibles sur demande :

- ❖ pour une capacité de 36" x 96"
- ❖ pour une capacité de 36" x 120"
- ❖ pour une capacité de 48" x 96"
- ❖ pour une capacité de 48" x 120"

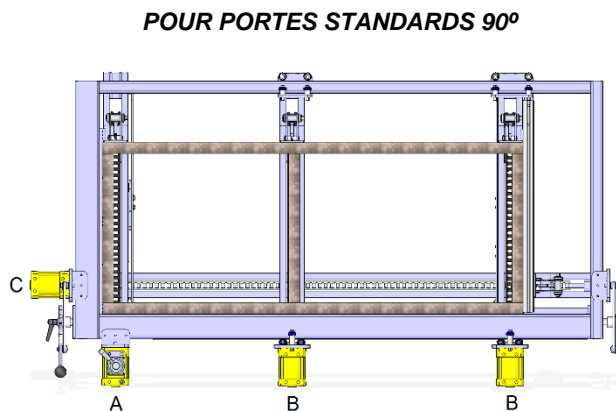


MODÈLES SDM+ & RDM+

- 4 serre-joints avec cylindres pneumatiques :
 - A) 1 serre-joint vertical fixe
 - B) 2 serre-joints verticaux mobiles
 - C) 1 serre-joint horizontal mobile équipé d'un levier de positionnement jumelé à un vérin compensateur pour un déplacement sans effort
- Pour portes jusqu'à 30" x 72"

Dimensions disponibles sur demande :

- ❖ pour une capacité de 36" x 96"
- ❖ pour une capacité de 36" x 120"
- ❖ pour une capacité de 48" x 96"
- ❖ pour une capacité de 48" x 120"

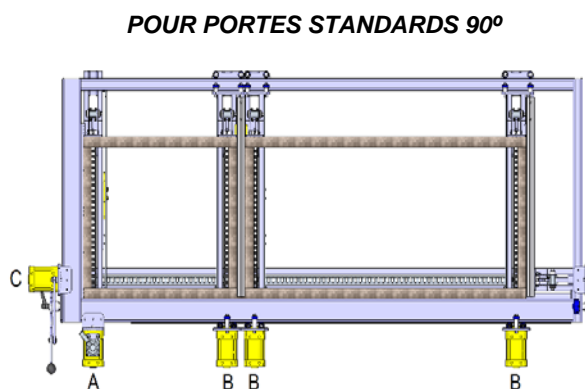


MODÈLES SDM2 & RDM2

- 5 serre-joints avec cylindres pneumatiques par section :
 - A) 1 serre-joint vertical fixe
 - B) 3 serre-joints verticaux mobiles
 - C) 1 serre-joint horizontal mobile équipé d'un levier de positionnement jumelé à un vérin compensateur pour un déplacement sans effort
- Pour 2 portes jusqu'à 30" x 48" ou 1 porte jusqu'à 30" x 96"
- Barre de pression intermédiaire (extrusion en aluminium) avec fixation à détachement rapide

Dimensions disponibles sur demande :

- ❖ pour 2 portes jusqu'à 36" x 48" ou une porte jusqu'à 36" x 96"
- ❖ pour 2 portes jusqu'à 36" x 60" ou une porte jusqu'à 36" x 120"
- ❖ pour 2 portes jusqu'à 48" x 48" ou une porte jusqu'à 48" x 96"
- ❖ pour 2 portes jusqu'à 48" x 60" ou une porte jusqu'à 48" x 120"



DOOR MASTER

UNE FAMILLE COMPLÈTE DE SYSTÈMES D'ASSEMBLAGE À PORTES

MODÈLES SDM-MITER & RDM-MITER

- 4 serre-joints avec cylindres pneumatiques :
 - A) 1 serre-joint vertical fixe
 - B) 1 serre-joint vertical mobile
 - C) 1 serre-joint horizontal fixe
 - D) 1 serre-joint horizontal mobile équipé d'un levier de positionnement jumelé à un vérin compensateur pour un déplacement sans effort
- Système TRIPLE P* avec boutons poussoirs pour la précision d'ajustement des angles en onglets
- Pour portes jusqu'à 30" x 72"

Dimensions disponibles sur demande :

- ❖ pour une capacité de 36" x 96"
- ❖ pour une capacité de 36" x 120"
- ❖ pour une capacité de 48" x 96"
- ❖ pour une capacité de 48" x 120"

POUR PORTES EN ONGLETS 45°
&
STANDARDS 90°



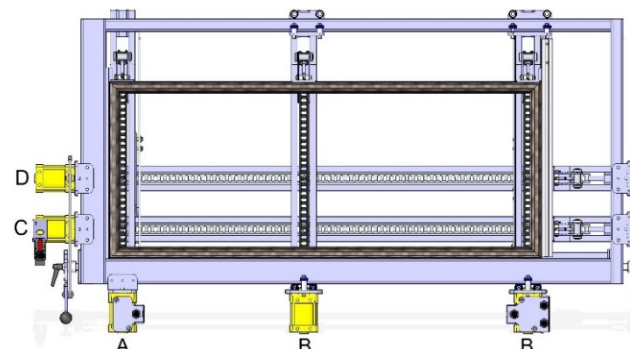
MODÈLES SDM-MITER+ & RDM-MITER+

- 5 serre-joints avec cylindres pneumatiques :
 - A) 1 serre-joint vertical fixe
 - B) 2 serre-joints verticaux mobiles
 - C) 1 serre-joint horizontal fixe
 - D) 1 serre-joint horizontal mobile équipé d'un levier de positionnement jumelé à un vérin compensateur pour un déplacement sans effort
- Système TRIPLE P* avec boutons poussoirs pour la précision d'ajustement des angles en onglets
- Pour portes jusqu'à 30" x 72"

Dimensions disponibles sur demande :

- ❖ pour une capacité de 36" x 96"
- ❖ pour une capacité de 36" x 120"
- ❖ pour une capacité de 48" x 96"
- ❖ pour une capacité de 48" x 120"

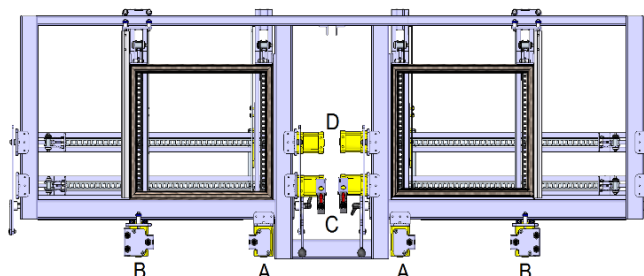
POUR PORTES EN ONGLETS 45°
&
STANDARDS 90°



MODÈLES SDM2-MITER & RDM2-MITER

- 8 serre-joints avec cylindres pneumatiques, par section, répartis en 2 zones de travail indépendantes :
 - A) 2 serre-joints verticaux fixes
 - B) 2 serre-joints verticaux mobiles
 - C) 2 serre-joints horizontaux fixes
 - D) 2 serre-joints horizontaux mobiles équipés d'un levier de positionnement jumelé à un vérin compensateur pour un déplacement sans effort
 - Système TRIPLE P* avec boutons poussoirs pour la précision d'ajustement des angles en onglets
 - Pour 2 portes jusqu'à 30" x 48"
- Dimensions disponibles sur demande :
- ❖ pour une capacité de 36" x 48"
 - ❖ pour une capacité de 48" x 48"

POUR PORTES EN ONGLETS 45°
&
STANDARDS 90°



DOOR MASTER

UNE FAMILLE COMPLÈTE DE SYSTÈMES D'ASSEMBLAGE À PORTES

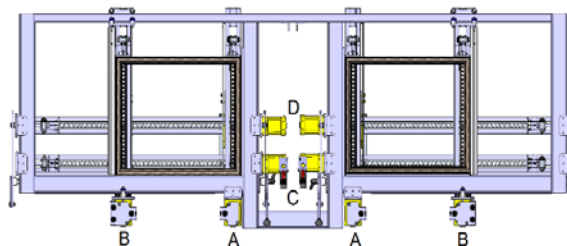
MODÈLES SDM2-MITER-NB & RDM2-MITER-NB

- 8 serre-joints avec cylindres pneumatiques, par section, répartis en 2 zones de travail indépendantes :
 - A) 2 serre-joints verticaux fixes
 - B) 2 serre-joints verticaux mobiles
 - C) 2 serre-joints horizontaux fixes
 - D) 2 serre-joints horizontaux mobiles équipés d'un levier de positionnement jumelé à un vérin compensateur pour un déplacement sans effort
- Système TRIPLE P* sans boutons poussoirs pour la précision d'ajustement des angles en onglets
- Pour 2 portes jusqu'à 30" x 48"

Dimensions disponibles sur demande :

- ❖ pour une capacité de 36" x 48"
- ❖ pour une capacité de 48" x 48"

POUR PORTES TENON-MORTAISE EN ONGLETS 45°
&
STANDARDS 90°



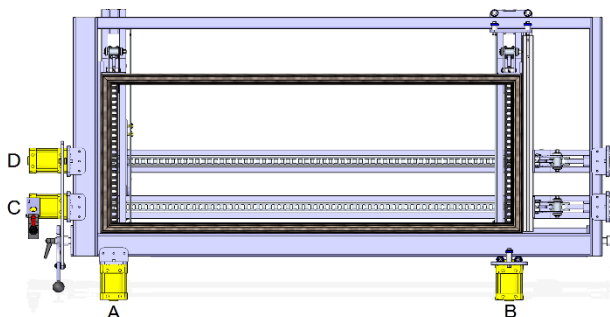
MODÈLES SDM-TM & RDM-TM

- 4 serre-joints avec cylindres pneumatiques :
 - A) 1 serre-joint vertical fixe
 - B) 1 serre-joint vertical mobile
 - C) 1 serre-joint horizontal fixe
 - D) 1 serre-joint horizontal mobile équipé d'un levier de positionnement jumelé à un vérin compensateur pour un déplacement sans effort
- Système TRIPLE P* sans boutons poussoirs pour la précision d'ajustement des angles en onglets
- Pour portes jusqu'à 30" x 72"

Dimensions disponibles sur demande :

- ❖ pour une capacité de 36" x 96"
- ❖ pour une capacité de 36" x 120"
- ❖ pour une capacité de 48" x 96"
- ❖ pour une capacité de 48" x 120"

POUR PORTES TENON-MORTAISE EN ONGLETS 45°
&
STANDARDS 90°



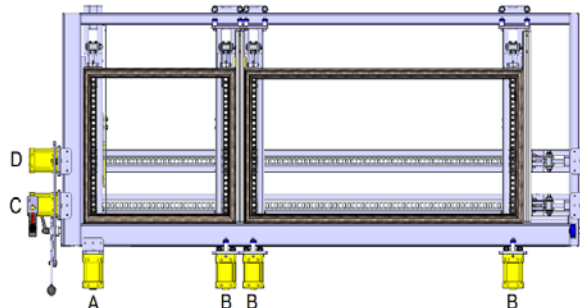
MODÈLES SDM2-TM & RDM2-TM

- 6 serre-joints avec cylindres pneumatiques, par section :
 - A) 1 serre-joint vertical fixe
 - B) 3 serre-joints verticaux mobiles
 - C) 1 serre-joint horizontal fixe
 - D) 1 serre-joint horizontal mobile équipé d'un levier de positionnement jumelé à un vérin compensateur pour un déplacement sans effort
- Système TRIPLE P* sans boutons poussoirs pour la précision d'ajustement des angles en onglets
- Pour 2 portes jusqu'à 30" x 48" ou 1 porte jusqu'à 30" x 96"
- Barre de pression intermédiaire (extrusion en aluminium) avec fixation à détachement rapide

Dimensions disponibles sur demande :

- ❖ pour 2 portes jusqu'à 36" x 48" ou une porte jusqu'à 36" x 96"
- ❖ pour 2 portes jusqu'à 36" x 60" ou une porte jusqu'à 36" x 120"
- ❖ pour 2 portes jusqu'à 48" x 48" ou une porte jusqu'à 48" x 96"
- ❖ pour 2 portes jusqu'à 48" x 60" ou une porte jusqu'à 48" x 120"

POUR PORTES TENON-MORTAISE EN ONGLETS 45°
&
STANDARDS 90°



DOOR MASTER

UNE FAMILLE COMPLÈTE DE SYSTÈMES D'ASSEMBLAGE À PORTES

➤ * **Le système TRIPLE P** comprend :

- Valve 3 positions valve (haute, basse et aucune pression) pour une séquence de serrage de pression spécifique
- Pression est égale sur tous les serre-joints lorsque celle-ci est élevée
- Réinitialisation du niveau de pression entre chaque séquence de serrage de portes
- Disponible avec ou sans boutons poussoirs